



Jahresrechnung 2020

Ablieferung an Vorsteherschaft	23.02.2021
Abnahmebeschluss Vorsteherschaft	04.03.2021
Abnahmebeschluss Rechnungsprüfungskommission	17.05.2021
Abnahmebeschluss Delegiertenversammlung	23.06.2021

Inhaltsverzeichnis

	Seite
Bericht, Anträge und Beschlüsse	
1	Bericht der Vorsteherschaft 1
2	Anträge und Beschlüsse 2 - 4
3	Kurzbericht der Revisionsstelle 5 - 7
4	Vollständigkeitserklärung 8
Jahresrechnung - Finanzbericht	
5	Erfolgsrechnung 9
6	Kostenverleger Erfolgsrechnung 10
8	Bilanz 11 - 12
9	Geldflussrechnung 13 - 14
10	Anhang 15 - 16
Grundlagen und Grundsätze der Rechnungslegung	
	Angewandtes Regelwerk
	Rechnungslegungs-, Bilanzierungs- und Bewertungsgrundsätze
	Organisationseinheiten
Jahresrechnung - Details zum Finanzbericht	
11	Erläuterungen zur Erfolgsrechnung 17 - 18
12	Erfolgsrechnung 19 - 22
13	Bilanz 23 - 24

Kontakt

Zweckverband
Zürcher Planungsgruppe Pfannenstil
Goethestrasse 16
8712 Stäfa

Präsident: Gaudenz Schwitter, Gemeinde Herrliberg

Rechnungsführer: Martin Barciaga, Gemeinde Meilen
Telefon 044 925 92 57
E-Mail mbarciaga@meilen.ch

Bericht, Anträge und Beschlüsse

Bericht der Vorsteherchaft

Bericht zur Jahresrechnung 2020 ZPP

Bericht der Vorsteherchaft

Die Jahresrechnung 2020 der ZPP samt Jahresrechnung des Naturnetzes Pfannenstil mit einem Aufwandüberschuss von 587'717.70 Franken unterschreitet das Budget 2020 von 609'650.00 Franken um -21'932.30 Franken resp. um 3.6%.

Diverse Projekte wurden nicht plangemäss umgesetzt (ZPP z.B. Mountainbike-Trails, NNP z.B. Schlingnatterprojekt). Covid-19-bedingt waren die Ausgaben allgemein tiefer. Die Abweichungen sind detailliert in den Erläuterungen zur Erfolgsrechnung begründet.

ZWECKVERBAND ZÜRCHER
PLANUNGSGRUPPE PFANNENSTIL

Antrag der Vorsteherschaft


- 1 Die Vorsteherschaft hat die **Jahresrechnung 2020** des Zweckverbands Zürcher Planungsgruppe Pfannenstil genehmigt.
- 2 Der Aufwandüberschuss der Erfolgsrechnung wird gemäss Art. 31 der Zweckverbandsstatuten durch die Verbandsgemeinden getragen.
- 3 Die Jahresrechnung 2020 des Zweckverbands Zürcher Planungsgruppe Pfannenstil weist folgende Eckdaten aus:

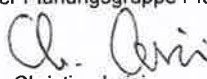
Erfolgsrechnung	Gesamtaufwand	Fr.	1'286'112.90
	Gesamtertrag	Fr.	698'395.20
	Aufwandüberschuss z. L. Verbandsgemeinden	Fr.	587'717.70
Kostenverteiler	<i>Gemeinde Egg</i>	<i>Fr.</i>	<i>32'428.60</i>
	<i>Gemeinde Erlenbach</i>	<i>Fr.</i>	<i>34'710.00</i>
	<i>Gemeinde Herrliberg</i>	<i>Fr.</i>	<i>39'086.05</i>
	<i>Gemeinde Hombrechtikon</i>	<i>Fr.</i>	<i>30'360.95</i>
	<i>Gemeinde Küsnacht</i>	<i>Fr.</i>	<i>112'769.95</i>
	<i>Gemeinde Männedorf</i>	<i>Fr.</i>	<i>44'319.35</i>
	<i>Gemeinde Meilen</i>	<i>Fr.</i>	<i>72'433.10</i>
	<i>Gemeinde Oetwil am See</i>	<i>Fr.</i>	<i>16'112.25</i>
	<i>Gemeinde Stäfa</i>	<i>Fr.</i>	<i>61'163.95</i>
	<i>Gemeinde Uetikon am See</i>	<i>Fr.</i>	<i>26'719.70</i>
	<i>Gemeinde Zollikon</i>	<i>Fr.</i>	<i>82'346.30</i>
	<i>Gemeinde Zumikon</i>	<i>Fr.</i>	<i>35'267.50</i>
	Total	Fr.	587'717.70
	Gesamtergebnis	Fr.	-
Bilanz	Bilanzsumme	Fr.	447'786.45

- 4 Die Vorsteherschaft beantragt der Delegiertenversammlung, die Jahresrechnung 2020 des Zweckverbands Zürcher Planungsgruppe Pfannenstil zu genehmigen.

8712 Stäfa, 04.03.2021

Vorsteherschaft Zweckverband Zürcher Planungsgruppe Pfannenstil


Gaudenz Schwitter
Präsident


Christian Leisi
Sekretär

Antrag der Rechnungsprüfungskommission

- 1 Die Rechnungsprüfungskommission hat die **Jahresrechnung 2020** des Zweckverbands Zürcher Planungsgruppe Pfannenstil in der von der Vorsteherschaft beschlossenen Fassung vom 04.03.2021 geprüft. Die Jahresrechnung weist folgende Eckdaten aus:

Erfolgsrechnung	Gesamtaufwand	Fr.	1'286'112.90
	Gesamtertrag	Fr.	698'395.20
	Aufwandüberschuss z. L. Verbandsgemeinden	Fr.	587'717.70


Der Aufwandüberschuss der Erfolgsrechnung wird gemäss Art. 31 der Zweckverbandsstatuten durch die Verbandsgemeinden getragen:

Kostenverteiler	Gemeinde Egg	Fr.	32'428.60
	Gemeinde Erlenbach	Fr.	34'710.00
	Gemeinde Herrliberg	Fr.	39'086.05
	Gemeinde Hombrechtikon	Fr.	30'360.95
	Gemeinde Küsnacht	Fr.	112'769.95
	Gemeinde Männedorf	Fr.	44'319.35
	Gemeinde Meilen	Fr.	72'433.10
	Gemeinde Oetwil am See	Fr.	16'112.25
	Gemeinde Stäfa	Fr.	61'163.95
	Gemeinde Uetikon am See	Fr.	26'719.70
	Gemeinde Zollikon	Fr.	82'346.30
	Gemeinde Zumikon	Fr.	35'267.50
	Total	Fr.	587'717.70
Gesamtergebnis	Fr.	-	
Bilanz	Bilanzsumme	Fr.	447'786.45

- 2 Die Rechnungsprüfungskommission stellt fest, dass die Jahresrechnung des Zweckverbands Zürcher Planungsgruppe Pfannenstil finanzrechtlich zulässig und rechnerisch richtig ist. Die finanzpolitische Prüfung der Jahresrechnung gibt zu keinen Bemerkungen Anlass.
- 3 Die Rechnungsprüfungskommission hat den Kurzbericht der finanztechnischen Prüfung zur Kenntnis genommen.
- 4 Die Rechnungsprüfungskommission beantragt der Delegiertenversammlung, die Jahresrechnung 2020 des Zweckverbands Zürcher Planungsgruppe Pfannenstil zu genehmigen.

8706 Meilen, 17.05.2021

Rechnungsprüfungskommission Gemeinde Meilen


Dieter Zaugg
Präsident


Guido Lehmann
Aktuar

Beschluss der Delegiertenversammlung

Die Delegiertenversammlung verabschiedet die **Jahresrechnung 2020** des Zweckverbands Zürcher Planungsgruppe Pfannenstil in der von der Vorsteherschaft beschlossenen Fassung vom 04.03.2021. Die Jahresrechnung weist folgende Eckdaten aus:

Erfolgsrechnung

Gesamtaufwand	Fr.	1'286'112.90
Gesamtertrag	Fr.	698'395.20
Aufwandüberschuss z. L. Verbandsgemeinden	Fr.	587'717.70

Der Aufwandüberschuss der Erfolgsrechnung wird gemäss Art. 31 der Zweckverbandsstatuten durch die Verbandsgemeinden getragen:

Gemeinde Egg	Fr.	32'428.60
Gemeinde Erlenbach	Fr.	34'710.00
Gemeinde Herrliberg	Fr.	39'086.05
Gemeinde Hombrechtikon	Fr.	30'360.95
Gemeinde Küsnacht	Fr.	112'769.95
Gemeinde Männedorf	Fr.	44'319.35
Gemeinde Meilen	Fr.	72'433.10
Gemeinde Oetwil am See	Fr.	16'112.25
Gemeinde Stäfa	Fr.	61'163.95
Gemeinde Uetikon am See	Fr.	26'719.70
Gemeinde Zollikon	Fr.	82'346.30
Gemeinde Zumikon	Fr.	35'267.50
Total	Fr.	587'717.70
Gesamtergebnis	Fr.	-
Bilanzsumme	Fr.	447'786.45

Bilanz

8712 Stäfa, 23.06.2021

Namens der Delegiertenversammlung des Zweckverbands Zürcher Planungsgruppe Pfannenstil


Gaudenz Schwitter
Präsident


Christian Leisi
Sekretär

Kurzbericht der Revisionsstelle



Tel. +41 44 444 35 55
Fax +41 44 444 35 35
www.bdo.ch

BDO AG
Schiffbaustrasse 2
8031 Zürich

An die Rechnungsprüfungskommission des

**Zweckverbands
Zürcher Planungsgruppe Pfannenstil**

**Bericht der finanztechnischen Prüfstelle
zur Jahresrechnung 2020**

(umfassend die Zeitperiode vom 1.1. - 31.12.2020)

1. April 2021

An die Rechnungsprüfungskommission des Zweckverbands Zürcher Planungsgruppe Pfannenstil

Bericht der finanztechnischen Prüfstelle zur Jahresrechnung

Als finanztechnische Prüfstelle haben wir auftragsgemäss die beiliegende Jahresrechnung des Zweckverbands Zürcher Planungsgruppe Pfannenstil bestehend aus Bilanz, Erfolgsrechnung, Investitionsrechnung, Geldflussrechnung und Anhang für das am 31. Dezember 2020 abgeschlossene Rechnungsjahr geprüft.

Verantwortung der Vorsteherschaft

Die Vorsteherschaft ist für die Aufstellung der Jahresrechnung in Übereinstimmung mit den gesetzlichen Vorschriften (Gemeindegesezt (GG), 131.1, und Gemeindeverordnung (VGG), 131.11) verantwortlich. Diese Verantwortung beinhaltet die Ausgestaltung, Implementierung und Aufrechterhaltung eines internen Kontrollsystems mit Bezug auf die Aufstellung einer Jahresrechnung, die frei von wesentlichen falschen Angaben als Folge von Verstössen oder Irrtümern ist. Darüber hinaus ist die Vorsteherschaft für die Auswahl und die Anwendung sachgemässer Rechnungslegungsmethoden sowie die Vornahme angemessener Schätzungen verantwortlich.

Verantwortung der finanztechnischen Prüfstelle

Unsere Verantwortung ist es, aufgrund unserer Prüfung ein Prüfungsurteil über die Jahresrechnung abzugeben. Wir haben unsere Prüfung in Übereinstimmung mit den gesetzlichen Vorschriften (Gemeindegesezt (GG), 131.1, und Gemeindeverordnung (VGG), 131.11) und den Schweizer Prüfungsstandards vorgenommen. Nach diesen Standards haben wir die Prüfung so zu planen und durchzuführen, dass wir hinreichende Sicherheit gewinnen, ob die Jahresrechnung frei von wesentlichen falschen Angaben ist.

Eine Prüfung beinhaltet die Durchführung von Prüfungshandlungen zur Erlangung von Prüfungsnachweisen für die in der Jahresrechnung enthaltenen Wertansätze und sonstigen Angaben. Die Auswahl der Prüfungshandlungen liegt im pflichtgemässen Ermessen des Prüfers. Dies schliesst eine Beurteilung der Risiken wesentlicher falscher Angaben in der Jahresrechnung als Folge von Verstössen oder Irrtümern ein. Bei der Beurteilung dieser Risiken berücksichtigt der Prüfer das interne Kontrollsystem, soweit es für die Aufstellung der Jahresrechnung von Bedeutung ist, um die den Umständen entsprechenden Prüfungshandlungen festzulegen, nicht aber um ein Prüfungsurteil über die Wirksamkeit des internen Kontrollsystems abzugeben. Die Prüfung umfasst zudem die Beurteilung der Angemessenheit der angewandten Rechnungslegungsmethoden, der Plausibilität der vorgenommenen Schätzungen sowie eine Würdigung der Gesamtdarstellung der Jahresrechnung. Wir sind der Auffassung, dass die von uns erlangten Prüfungsnachweise eine ausreichende und angemessene Grundlage für unser Prüfungsurteil bilden.

Prüfungsurteil

Nach unserer Beurteilung entspricht die Jahresrechnung für das am 31. Dezember 2020 abgeschlossene Rechnungsjahr den gesetzlichen Vorschriften (Gemeindegesezt (GG), 131.1, und Gemeindeverordnung (VGG), 131.11).

Berichterstattung aufgrund weiterer gesetzlicher Vorschriften

Wir bestätigen, dass wir die gesetzlichen Anforderungen an die Fachkunde und den Leumund (§ 145 Gemeindegesetz (GG), 131.1) sowie die Unabhängigkeit (§ 146 Gemeindegesetz (GG), 131.1) erfüllen und keine mit unserer Unabhängigkeit nicht vereinbaren Sachverhalte vorliegen.

Wir empfehlen, die vorliegende Jahresrechnung zu genehmigen.

Zürich, 1. April 2021

BDO AG



Renzo Ferretti

Zugelassener Revisionsexperte



Eva Maranta

Leitende Revisorin
Zugelassene Revisionsexpertin

Vollständigkeitserklärung

Der Rechnungsführer bestätigt, dass

- die Jahresrechnung den geltenden gesetzlichen Vorschriften entspricht und frei von wesentlichen falschen Darstellungen ist;
- alle Geschäftsvorfälle in der vorliegenden Jahresrechnung (Bilanz, Erfolgsrechnung, Geldflussrechnung und Anhang) erfasst sind;
- alle bilanzierungspflichtigen Vermögenswerte und Verpflichtungen in der Jahresrechnung berücksichtigt sind;
- allen bilanzierungspflichtigen Risiken und Wertebussen bei der Bewertung und Festsetzung der Wertberichtigungen und Rückstellungen genügend Rechnung getragen worden sind;
- alle Eventualverpflichtungen, Bürgschaften, Beteiligungsverhältnisse und weiteren wesentlichen Angaben im Anhang zur Jahresrechnung vollständig und richtig aufgeführt sind;
- alle zum Verständnis des Jahresergebnisses nötigen Informationen in den Kommentaren zur Jahresrechnung enthalten sind.

8706 Meilen, 23.02.2021

Zweckverband Zürcher Planungsgruppe Pfannenstil



Martin Barciaga
Rechnungsführer

Jahresrechnung - Finanzbericht

Erfolgsrechnung

Gestufter Erfolgsausweis		Rechnung 2020	Budget 2020	Rechnung 2019
30	Personalaufwand	81'819.85	104'800.00	87'072.15
31	Sach- und übriger Betriebsaufwand	1'204'293.05	1'264'850.00	1'246'635.83
33	Abschreibungen Verwaltungsvermögen	0.00	0.00	0.00
35	Einlagen in Fonds und Spezialfinanzierungen	0.00	0.00	0.00
36	Transferaufwand	0.00	70'000.00	70'000.00
37	Durchlaufende Beiträge	0.00	0.00	0.00
	<i>Total Betrieblicher Aufwand</i>	<i>1'286'112.90</i>	<i>1'439'650.00</i>	<i>1'403'707.98</i>
40	Fiskalertrag	0.00	0.00	0.00
41	Regalien und Konzessionen	0.00	0.00	0.00
42	Entgelte	0.00	0.00	0.00
43	Verschiedene Erträge	34'591.30	0.00	42'949.92
45	Entnahmen aus Fonds und Spezialfinanzierungen	0.00	0.00	0.00
46	Transferertrag	663'803.90	810'000.00	833'616.80
47	Durchlaufende Beiträge	0.00	0.00	0.00
	<i>Total Betrieblicher Ertrag</i>	<i>698'395.20</i>	<i>810'000.00</i>	<i>876'566.72</i>
	Ergebnis aus betrieblicher Tätigkeit	-587'717.70	-629'650.00	-527'141.26
34	Finanzaufwand	0.00	0.00	22'920.12
44	Finanzertrag	0.00	0.00	0.00
	Ergebnis aus Finanzierung	0.00	0.00	-22'920.12
	Operatives Ergebnis	-587'717.70	-629'650.00	-550'061.38
38	Ausserordentlicher Aufwand	0.00	0.00	0.00
48	Ausserordentlicher Ertrag	0.00	0.00	0.00
	Ausserordentliches Ergebnis	0.00	0.00	0.00
	Gesamtergebnis Erfolgsrechnung	-587'717.70	-629'650.00	-550'061.38
	Ertragsüberschuss (+) / Aufwandüberschuss (-)			
	Aufwandüberschuss z. L. Verbandsgemeinden (gem. Kostenverteiler)	-587'717.70	-629'650.00	-550'061.38
	Total	0.00	0.00	0.00
39	Interne Verrechnungen: Aufwand	0.00	0.00	0.00
49	Interne Verrechnungen: Ertrag	0.00	0.00	0.00

Kostenverteiler Erfolgsrechnung

Kostenverteiler Erfolgsrechnung

Finanzierung der Betriebskosten

Die nicht durch Einnahmen gedeckten Betriebskosten des Zweckverbands werden gemäss Art. 31 der Zweckverbandsstatuten von den Verbandsgemeinden im Verhältnis mit 50% der Einwohnerzahl per 31.12.2020 und 50% nach letztbekannter absoluter Steuerkraft 2019 getragen.

Gemeinde	Steuerkraft (in Fr. 1'000)	Einwohnerzahl	Anteil in %	Rechnung 2020	Budget 2020
Gemeinde Egg	30'275	8'885	5.518	32'428.60	34'167.00
Gemeinde Erlenbach	63'177	5'600	5.906	34'710.00	36'823.00
Gemeinde Herrliberg	69'096	6'566	6.650	39'086.05	41'307.00
Gemeinde Hombrechtikon	22'934	9'006	5.166	30'360.95	29'621.00
Gemeinde Küsnacht	231'495	14'860	19.188	112'769.95	110'224.00
Gemeinde Männedorf	47'695	11'340	7.541	44'319.35	49'101.00
Gemeinde Meilen	110'189	14'437	12.324	72'433.10	79'810.00
Gemeinde Oetwil am See	11'631	4'848	2.741	16'112.25	16'863.00
Gemeinde Stäfa	72'654	14'782	10.407	61'163.95	63'285.00
Gemeinde Uetikon am See	34'026	6'167	4.546	26'719.70	28'368.00
Gemeinde Zollikon	149'807	13'295	14.011	82'346.30	83'938.00
Gemeinde Zumikon	65'002	5'587	6.001	35'267.50	36'143.00
Total	907'981	115'373	100%	587'717.70	609'650.00

Bilanz

Aktiven		01.01.2020	31.12.2020
100	Flüssige Mittel und kurzfristige Geldanlagen	15'990.94	7'180.77
101	Forderungen	503'111.40	440'605.68
102	Kurzfristige Finanzanlagen	0.00	0.00
104	Aktive Rechnungsabgrenzungen	2'905.00	0.00
106	Vorräte und angefangene Arbeiten	0.00	0.00
	Umlaufvermögen	522'007.34	447'786.45
107	Finanzanlagen	0.00	0.00
108	Sachanlagen FV	0.00	0.00
	Anlagevermögen Finanzvermögen	0.00	0.00
	Total Finanzvermögen	522'007.34	447'786.45
140	Sachanlagen VV	0.00	0.00
142	Immaterielle Anlagen	0.00	0.00
144	Darlehen	0.00	0.00
145	Beteiligungen, Grundkapitalien	0.00	0.00
146	Investitionsbeiträge	0.00	0.00
	Anlagevermögen Verwaltungsvermögen	0.00	0.00
	Total Verwaltungsvermögen	0.00	0.00
	Total Aktiven	522'007.34	447'786.45

Bilanz

Passiven		01.01.2020	31.12.2020
200	Laufende Verbindlichkeiten	-499'087.22	-434'786.45
201	Kurzfristige Finanzverbindlichkeiten	0.00	0.00
204	Passive Rechnungsabgrenzungen	-22'920.12	-13'000.00
205	Kurzfristige Rückstellungen	0.00	0.00
	Kurzfristiges Fremdkapital	-522'007.34	-447'786.45
206	Langfristige Finanzverbindlichkeiten	0.00	0.00
208	Langfristige Rückstellungen	0.00	0.00
209	Verbindlichkeiten gegenüber Fonds im Fremdkapital	0.00	0.00
	Langfristiges Fremdkapital	0.00	0.00
	Total Fremdkapital	-522'007.34	-447'786.45
290	Spezialfinanzierungen im Eigenkapital	0.00	0.00
291	Fonds im Eigenkapital	0.00	0.00
292	Rücklagen der Globalbudgetbereiche	0.00	0.00
293	Vorfinanzierungen	0.00	0.00
	Zweckgebundenes Eigenkapital	0.00	0.00
294	Finanzpolitische Reserve	0.00	0.00
295	Aufwertungsreserve (Einführung HRM2)	0.00	0.00
296	Neubewertungsreserve Finanzvermögen	0.00	0.00
299	Bilanzüberschuss/-fehlbetrag	0.00	0.00
	Zweckfreies Eigenkapital	0.00	0.00
	Total Eigenkapital	0.00	0.00
	Total Passiven	-522'007.34	-447'786.45

Geldflussrechnung

Geldflussrechnung - indirekte Methode		Rechnung 2020	Rechnung 2019
	Jahresergebnis Erfolgsrechnung: Ertragsüberschuss (+), Aufwandüberschuss (-)	0.00	0.00
+	Abschreibungen Verwaltungsvermögen	0.00	0.00
+/-	Abnahme / Zunahme Forderungen	62'505.72	-503'111.40
+/-	Abnahme / Zunahme Aktive Rechnungsabgrenzungen	2'905.00	-2'905.00
+/-	Abnahme / Zunahme Vorräte und angefangene Arbeiten	0.00	0.00
+/-	Wertberichtigungen / Wertaufholungen Darlehen u. Beteiligungen VV	0.00	0.00
+/-	Wertberichtigungen / Marktwertanpassungen auf Finanzanlagen (nicht realisiert)	0.00	0.00
+/-	Verluste / Gewinne auf Finanzanlagen (realisiert)	0.00	0.00
+/-	Wertberichtigungen / Wertaufholungen Sachanlagen FV (nicht realisiert)	0.00	0.00
+/-	Verluste / Gewinne auf Sachanlagen FV (realisiert)	0.00	0.00
-	Nicht liquiditätswirksame Erwerbs- und Verkaufsnebenkosten FV	0.00	0.00
+/-	Zunahme / Abnahme Laufende Verbindlichkeiten	-49'020.55	203'807.00
+/-	Zunahme / Abnahme Passive Rechnungsabgrenzungen	-9'920.12	22'920.12
+/-	Bildung / Auslösung Rückstellungen der Erfolgsrechnung	0.00	0.00
+/-	Einlagen / Entnahmen Fonds/Spezialfinanzierungen FK u. EK	0.00	0.00
+/-	Einlagen / Entnahmen Eigenkapital	0.00	0.00
-	Aktivierung Eigenleistungen	0.00	0.00
Geldfluss aus betrieblicher Tätigkeit (Cashflow)		6'470.05	-279'289.28
-	Investitionsausgaben Verwaltungsvermögen	0.00	0.00
+	Investitionseinnahmen Verwaltungsvermögen	0.00	0.00
=	Saldo der Investitionsrechnung (Nettoinvestitionen)	0.00	0.00
-	Übertragungen Verwaltungs- ins Finanzvermögen	0.00	0.00
+	Übertragungen Finanz- ins Verwaltungsvermögen	0.00	0.00
+/-	Abnahme / Zunahme Aktive Rechnungsabgrenzungen IR	0.00	0.00
+/-	Zunahme / Abnahme Passive Rechnungsabgrenzungen IR	0.00	0.00
+/-	Bildung / Auflösung Rückstellungen der Investitionsrechnung	0.00	0.00
-	Entnahmen aus Fonds	0.00	0.00
+	Aktivierte Eigenleistungen	0.00	0.00
Geldfluss aus Investitionstätigkeit ins Verwaltungsvermögen		0.00	0.00

+/-	Abnahme / Zunahme Finanzanlagen FV	0.00	0.00
+/-	Marktwertanpassungen / Wertberichtigungen auf Finanzanlagen (nicht realisiert)	0.00	0.00
+/-	Gewinne / Verluste auf Finanzanlagen (realisiert)	0.00	0.00
+/-	Abnahme / Zunahme Sachanlagen FV	0.00	0.00
+/-	Wertaufholungen / Wertberichtigungen Sachanlagen FV (nicht realisiert)	0.00	0.00
+/-	Gewinne / Verluste auf Sachanlagen FV (realisiert)	0.00	0.00
+	Nicht liquiditätswirksame Erwerbs- und Verkaufsnebenkosten FV	0.00	0.00
+	Übertragungen Verwaltungs- ins Finanzvermögen	0.00	0.00
-	Übertragungen Finanz- ins Verwaltungsvermögen	0.00	0.00
Geldfluss aus Anlagentätigkeit ins Finanzvermögen		0.00	0.00
Geldfluss aus Investitions- und Anlagentätigkeit		0.00	0.00
+/-	Zunahme / Abnahme Kurzfristige Finanzverbindlichkeiten	0.00	0.00
+/-	Zunahme / Abnahme Langfristige Finanzverbindlichkeiten	0.00	0.00
+/-	Abnahme / Zunahme Kontokorrente mit Dritten (Kontokorrentguthaben)	0.00	0.00
+/-	Zunahme / Abnahme Kontokorrente mit Dritten (Kontokorrentschulden)	-15'280.22	295'300.46
Geldfluss aus Finanzierungstätigkeit		-15'280.22	295'300.46
Veränderung Flüssige Mittel und kurzfristige Geldanlagen		-8'810.17	16'011.18
Stand flüssige Mittel per 1.1.		15'990.94	-20.24
Stand flüssige Mittel per 31.12.		7'180.77	15'990.94
Zunahme (+) / Abnahme (-) Flüssige Mittel und kurzfristige Geldanlagen		-8'810.17	16'011.18

Anhang

Grundlagen und Grundsätze der Rechnungslegung

Angewandtes Regelwerk

Rechtliche Grundlagen

Die vorliegende Jahresrechnung beruht auf dem Gemeindegesetz vom 20. April 2015 (GG; LS 131.1), der Gemeindeverordnung vom 29. Juni 2016 (VGG, LS 131.11) und dem Handbuch über den Finanzhaushalt der Zürcher Gemeinden.

Regelwerk

Die Rechnungslegung orientiert sich an den Standards des Harmonisierten Rechnungslegungsmodell 2 für die Kantone und Gemeinden (HRM2).

Rechnungslegungs-, Bilanzierungs- und Bewertungsgrundsätze

Rechnungslegungsgrundsätze

Die Rechnungslegung soll die Vermögens-, Finanz- und Ertragslage den tatsächlichen Verhältnissen entsprechend darstellen („True and Fair View“-Prinzip) und richtet sich nach den Grundsätzen der Verständlichkeit, der Wesentlichkeit, der Zuverlässigkeit, der Vergleichbarkeit, der Fortführung, der Stetigkeit, der Periodenabgrenzung und der Bruttodarstellung. In Abweichung vom Prinzip der Bruttodarstellung sind Aufwandminderungsbuchungen beim Personalaufwand zulässig.

Die Buchführung richtet sich nach den Grundsätzen der Vollständigkeit, der Richtigkeit, der Rechzeitigkeit und der Nachprüfbarkeit.

Bilanzierungsgrundsätze

Vermögenswerte werden bilanziert, wenn sie einen künftigen wirtschaftlichen Nutzen hervorbringen oder ihre Nutzung zur Erfüllung öffentlicher Aufgaben vorgesehen ist und ihr Wert verlässlich ermittelt werden kann. Verpflichtungen werden bilanziert, wenn deren Ursprung in einem Ereignis der Vergangenheit liegt, ihre Erfüllung sicher oder wahrscheinlich zu einem Mittelabfluss führen wird und ihr Wert verlässlich ermittelt werden kann.

Die Vermögenswerte werden in Finanz- und Verwaltungsvermögen gegliedert. Das Finanzvermögen besteht aus jenen Vermögenswerten, die ohne Beeinträchtigung der öffentlichen Aufgabenerfüllung veräussert werden können. Das Verwaltungsvermögen umfasst jene Vermögenswerte, die unmittelbar der öffentlichen Aufgabenerfüllung dienen.

Der Zweckverband verfügt über keine Vermögenswerte im Verwaltungsvermögen. Positionen des Finanzvermögens werden ungeachtet der Aktivierungsgrenze bilanziert. Bei den Verpflichtungen kommt die **Wesentlichkeitsgrenze von Fr. 50'000** nur bei den Rückstellungen zur Anwendung. Alle übrigen Positionen der Verbindlichkeiten im Fremdkapital werden unabhängig der Wesentlichkeitsgrenze bilanziert.

Bewertungsgrundsätze

Positionen des Finanzvermögens werden zum Verkehrswert bilanziert.

Positionen des Fremdkapitals und des Eigenkapitals werden grundsätzlich zu Nominalwerten bilanziert.

Anhang

Organisationseinheiten

In der Rechnung integriert

Die Rechnung wird über den gesamten Haushalt des Zweckverbands grundsätzlich als Einheit geführt.

Nicht in der Rechnung konsolidiert

Die Beteiligungen im Verwaltungsvermögen umfassen Organisationen des öffentlichen Rechts (selbständige öffentlich-rechtliche Anstalt oder Zweckverband) oder des Privatrechts (beispielsweise AG, Stiftung, Verein), welche öffentliche Aufgaben erfüllen. Der Zweckverband ist als Mitglied oder Eigentümerin an diesen Organisationen beteiligt. Diese Organisationen werden nicht in die Rechnung konsolidiert, sondern werden im Beteiligungsspiegel ausgewiesen.

Folgende Organisationen, an denen der Zweckverband zu mehr als 50 % beteiligt ist und damit einen beherrschenden Einfluss ausüben kann, werden in der Jahresrechnung nicht erfasst:

- keine

Jahresrechnung - Details zum Finanzbericht

Erfolgsrechnung

Erläuterungen zur Erfolgsrechnung

Begründung Abweichungen > Fr. 5'000.00 +/-

7 Umweltschutz und Raumordnung

Konto		Rechnung 2020	Budget 2020	Differenz	Begründung Budgetabweichung
7500	Naturnetz Pfannenstil				
3130.00	Dienstleistungen Dritter	11'166.55	5'000.00	6'166.55	Ausserordentlicher Aufwand Fundraising.
3132.02	Projektmanagement, Finanzbeschaffung	86'968.05	70'000.00	16'968.05	Die Projektentwicklung und Finanzbeschaffung des NNP erfordert mit der Grösse und Komplexität des Projekts mehr und/oder aufwändigere Organisation.
3132.03	Planung Teilprojekte	81'522.80	90'000.00	-8'477.20	Viel Planungsarbeit wurde bereits 2019 geleistet.
3132.04	Verhandlung Bewirtschafter, Bauleitung	149'594.65	120'000.00	29'594.65	Je nach Nachfrage und Komplexität von Projekten variieren die Kosten für Verhandlung und Bauleitung.
3132.05	Erfolgskontrolle	13'197.00	30'000.00	-16'803.00	Es wurden nicht alle vorgesehenen Aktivitäten durchgeführt.
3132.06	Öffentlichkeitsarbeit, Kommunikation, Information	86'430.65	60'000.00	26'430.65	2020 wurden sehr viele Informationstafeln (75) zu den diversen Teilprojekten überarbeitet (rund 28'000.- Franken). Verstärkte Kommunikation über Social Media, auch auf Grund von Covid-19.
3132.08	Siedlungsökologie	86'377.50	80'000.00	6'377.50	Die Nachfrage war im Zusammenhang mit dem Projekt Mission B (Projekt von SRF zur Förderung von Biodiversität in der Schweiz) erhöht. Mehraufwand durch Bereitstellung diverser Anlässe in digitaler Version (Covid-19-bedingt).
3140.02	Arbeiten, Baukosten	139'723.75	120'000.00	19'723.75	Siehe Konto Nr. 3132.04.
3140.03	Projekt Schlingnatter, Baukosten		90'000.00	-90'000.00	Projekt auf 2021 verschoben.
3170.00	Reisekosten und Spesen	7'162.20	20'000.00	-12'837.80	Covid-19-bedingt weniger Ausgaben.
3199.00	Übriger Betriebsaufwand	6'747.85	20'000.00	-13'252.15	Siehe Konto Nr. 3170.00.
4309.00	Übriger Betriebsertrag	-34'591.30	-20'000.00	-14'591.30	Siehe Konto Nr. 3132.04. Ertrag durch Umsetzung Landschaftsqualitätsprojekt (Beiträge an Baumpflanzungen 18'000.- Franken).
4631.00	Beiträge von Kantonen und Konkordaten	-249'800.00	-270'000.00	20'200.00	Je nach Projekt werden Finanzgesuche gestellt und Beiträge für deren Umsetzung ausbezahlt – weniger Bedarf an Beiträgen, da die Finanzierung der geplanten und realisierbaren Projekte bereits zugesichert war.

4632.00	Beiträge von Gemeinden und Zweckverbänden	-269'768.90	-230'000.00	-39'768.90	Die Mehreinnahmen gehen auf Direktaufträge an das NNP von Verbandsgemeinden ausserhalb des Budgets zurück. Zusätzlicher Beitrag von 6'000.- Franken für die Beratung von Privaten in der Siedlungsökologie, Beschluss des VS-ZPP vom 27. Februar 2020. Siehe auch Kt. Nr. 3132.08.
4635.01	Beiträge von Zürcher Kantonalbank		-20'000.00	20'000.00	Siehe Konto Nr. 4636.02.
4636.02	Beiträge von Fonds Landschaft Schweiz (FLS)	-60'747.00	-40'000.00	-20'747.00	Bei den Beiträgen handelt es sich um Zusicherungen für Mehrjahresprojekte. Je nach Projektstand verschiebt sich die Auszahlung der Beiträge.
4636.03	Beiträge von Stiftungen	-59'052.00	-130'000.00	70'948.00	Siehe Konto Nr. 3140.03 und Konto Nr. 4631.00.
4636.04	Beiträge von Lotteriefonds		-40'000.00	40'000.00	Siehe Konto Nr. 3140.03. Dementsprechend wurde das Finanzierungs-gesuch erst auf 2021 gestellt.
4637.00	Beiträge von privaten Haushalten	-9'036.00		-9'036.00	Mehreinnahmen durch Crowdfunding.
4690.00	Beiträge von Zürcher Planungsgruppe Pfannenstil		-70'000.00	70'000.00	Aufhebung der internen Umbuchung ZPP/NNP.
7900	Zürcher Planungsgruppe Pfannenstil				
3000.02	Tag- und Sitzungsgelder	8'740.00	20'400.00	-11'660.00	Die Delegiertenversammlungen waren erneut kürzer als in den Vorjahren und die geplante DV im Herbst musste nicht durchgeführt werden. Das Sitzungsgeld ist deshalb entsprechend tiefer ausgefallen.
3130.01	Mitglieder- und Verbandsbeiträge	148'000.00	143'000.00	5'000.00	Zusätzlicher Beitrag Modellvorhaben "Strategie RZU-Gebiet 2050".
3132.51	Regionale Richtplanung, Massnahmenplanung	96'056.55	121'000.00	-24'943.45	Der für die Bearbeitung der MTB-Trails eingestellte Betrag wurde im Jahr 2020 nicht vollständig ausgeschöpft, da sich der Prozess verzögert. Grund dafür ist einerseits, dass vor der Weiterbearbeitung die Gemein-den zur Stellungnahme eingeladen wurden. Andererseits sind ebenso noch diverse offene Fragen zur Planung und Bewilligung von MTB-Trails mit dem Kanton zu klären.
3132.53	Stellungnahmen, Beratungen	25'796.30	20'000.00	5'796.30	Die Region wurde zu einer höheren Anzahl an Stellungnahmen eingeladen als gegenüber dem Budget angenommen. Die höhere Anzahl an Stellungnahmen ist auf die rege Bau- und Planungstätigkeit zurück-zuführen, zu deren Vorlagen sich die Region jeweils äusserte.
3690.01	Beiträge an Naturnetz Pfannenstil		70'000.00	-70'000.00	Aufhebung der internen Umbuchung ZPP/NNP.

Erfolgsrechnung

Hauptaufgabenbereiche (Funktionale Gliederung)	Rechnung 2020		Budget 2020		Rechnung 2019	
	Aufwand	Ertrag	Aufwand	Ertrag	Aufwand	Ertrag
0 Allgemeine Verwaltung	3'393.75	0.00	2'850.00	0.00	0.00	0.00
1 Öffentliche Ordnung und Sicherheit	0.00	0.00	0.00	0.00	0.00	0.00
2 Bildung	0.00	0.00	0.00	0.00	0.00	0.00
3 Kultur, Sport und Freizeit	0.00	0.00	0.00	0.00	0.00	0.00
4 Gesundheit	0.00	0.00	0.00	0.00	0.00	0.00
5 Soziale Sicherheit	0.00	0.00	0.00	0.00	0.00	0.00
6 Verkehr und Nachrichtenübermittlung	0.00	0.00	0.00	0.00	0.00	0.00
7 Umweltschutz und Raumordnung	1'282'719.15	698'395.20	1'436'800.00	830'000.00	1'426'628.10	876'566.72
8 Volkswirtschaft	0.00	0.00	0.00	0.00	0.00	0.00
9 Finanzen und Steuern	0.00	587'717.70	0.00	609'650.00	0.00	550'061.38
Total Aufwand / Ertrag	1'286'112.90	1'286'112.90	1'439'650.00	1'439'650.00	1'426'628.10	1'426'628.10
Ertragsüberschuss / Aufwandüberschuss		0.00		0.00		0.00
Total	1'286'112.90	1'286'112.90	1'439'650.00	1'439'650.00	1'426'628.10	1'426'628.10

Erfolgsrechnung

Einzelkonten nach Funktionen		Rechnung 2020		Budget 2020		Rechnung 2019	
		Aufwand	Ertrag	Aufwand	Ertrag	Aufwand	Ertrag
0	ALLGEMEINE VERWALTUNG	3'393.75		2'850.00			
	<i>Nettoergebnis</i>		<i>3'393.75</i>		<i>2'850.00</i>		
01	Legislative und Exekutive	3'205.35		2'850.00			
011	Legislative	3'205.35		2'850.00			
0110	Legislative	3'205.35		2'850.00			
3130.00	Dienstleistungen Dritter	250.00		250.00			
3132.00	Honorare externe Berater, Gutachter, Fachexperten usw.	2'955.35		2'600.00			
02	Allgemeine Dienste	188.40					
021	Finanz- und Steuerverwaltung	188.40					
0210	Finanz- und Steuerverwaltung	188.40					
3130.00	Dienstleistungen Dritter	188.40					
7	UMWELTSCHUTZ UND RAUMORDNUNG	1'282'719.15	698'395.20	1'436'800.00	830'000.00	1'426'628.10	876'566.72
	<i>Nettoergebnis</i>		<i>584'323.95</i>		<i>606'800.00</i>		<i>550'061.38</i>
75	Arten- und Landschaftsschutz	781'843.85	698'395.20	830'000.00	830'000.00	876'566.72	876'566.72
750	Arten- und Landschaftsschutz	781'843.85	698'395.20	830'000.00	830'000.00	876'566.72	876'566.72
7500	Naturnetz Pfannenstil	781'843.85	698'395.20	830'000.00	830'000.00	876'566.72	876'566.72
3000.01	Entschädigungen	10'191.50		15'000.00		11'551.50	
3010.00	Löhne des Verwaltungs- und Betriebspersonals	16'819.80		20'000.00		16'819.80	
3050.00	AG-Beiträge AHV, IV, EO, ALV, Verwaltungskosten	1'437.60		4'600.00		1'540.55	
3053.00	AG-Beiträge an Unfall- und Personal-Haftpflichtversicherungen	161.80		100.00		122.25	
3054.00	AG-Beiträge an Familienausgleichskasse	269.50		300.00		295.75	
3130.00	Dienstleistungen Dritter	11'166.55		5'000.00		8'643.95	
3132.01	Fachberatung	11'637.30		10'000.00		2'500.00	
3132.02	Projektmanagement, Finanzbeschaffung	86'968.05		70'000.00		94'668.90	
3132.03	Planung Teilprojekte	81'522.80		90'000.00		133'140.70	
3132.04	Verhandlung Bewirtschafter, Bauleitung	149'594.65		120'000.00		136'383.45	
3132.05	Erfolgskontrolle	13'197.00		30'000.00		25'545.85	
3132.06	Öffentlichkeitsarbeit, Kommunikation, Information	86'430.65		60'000.00		109'393.35	
3132.07	Administration Vernetzungsprojekt & LQ	21'627.65		25'000.00		28'938.40	
3132.08	Siedlungsökologie	86'377.50		80'000.00		110'970.40	
3140.01	Pflanzgutkosten	50'807.70		50'000.00		38'820.20	
3140.02	Arbeiten, Baukosten	139'723.75		120'000.00		119'334.95	
3140.03	Projekt Schlingnatter, Baukosten			90'000.00			

Erfolgsrechnung

Einzelkonten nach Funktionen	Rechnung 2020		Budget 2020		Rechnung 2019	
	Aufwand	Ertrag	Aufwand	Ertrag	Aufwand	Ertrag
3170.00	Reisekosten und Spesen	7'162.20	20'000.00		8'383.15	
3199.00	Übriger Betriebsaufwand	6'747.85	20'000.00		6'593.45	
3499.00	Übriger Finanzaufwand				22'920.12	
4309.00	Übriger Betriebsertrag			20'000.00		42'949.92
4630.00	Beiträge vom Bund					600.00
4631.00	Beiträge von Kantonen und Konkordaten			270'000.00		244'244.00
4632.00	Beiträge von Gemeinden und Zweckverbänden			230'000.00		315'071.80
4635.01	Beiträge von Zürcher Kantonalbank			20'000.00		10'000.00
4636.01	Beiträge von Naturschutzorganisation			10'000.00		22'600.00
4636.02	Beiträge von Fonds Landschaft Schweiz (FLS)			40'000.00		54'253.00
4636.03	Beiträge von Stiftungen			130'000.00		116'848.00
4636.04	Beiträge von Lotteriefonds			40'000.00		
4637.00	Beiträge von privaten Haushalten					
4690.00	Beiträge von Zürcher Planungsgruppe Pfannenstil			70'000.00		70'000.00
79	Raumordnung	500'875.30	606'800.00		550'061.38	
790	Raumordnung	500'875.30	606'800.00		550'061.38	
7900	Zürcher Planungsgruppe Pfannenstil	500'875.30	606'800.00		550'061.38	
3000.01	Entschädigungen	41'500.00	41'500.00		41'500.00	
3000.02	Tag- und Sitzungsgelder	8'740.00	20'400.00		12'510.00	
3050.00	AG-Beiträge AHV, IV, EO, ALV, Verwaltungskosten	2'248.15	2'300.00		2'247.45	
3053.00	AG-Beiträge an Unfall- und Personal-Haftpflichtversicherungen	38.80			62.60	
3054.00	AG-Beiträge an Familienausgleichskasse	412.70	600.00		422.25	
3102.00	Drucksachen, Publikationen	4'949.35	8'000.00		25'644.10	
3103.00	Fachliteratur, Zeitschriften	474.00	500.00			
3130.00	Dienstleistungen Dritter	149'119.35	146'000.00		79'480.23	
3130.01	Mitglieder- und Verbandsbeiträge	148'000.00	143'000.00		143'000.00	
3132.51	Regionale Richtplanung, Massnahmenplanung	96'056.55	121'000.00		140'918.95	
3132.52	Öffentlicher Verkehr	342.50	5'000.00		3'252.50	
3132.53	Stellungnahmen, Beratungen	25'796.30	20'000.00		21'380.60	
3132.54	Ergänzende Planungsaufgaben	20'134.50	20'000.00		7'350.55	
3132.56	Archiv ZPP	2'742.30	3'500.00			
3170.00	Reisekosten und Spesen	320.80	5'000.00		2'292.15	
3690.01	Beiträge an Naturnetz Pfannenstil		70'000.00		70'000.00	

Erfolgsrechnung

Einzelkonten nach Funktionen		Rechnung 2020		Budget 2020		Rechnung 2019	
		Aufwand	Ertrag	Aufwand	Ertrag	Aufwand	Ertrag
9	FINANZEN UND STEUERN		587'717.70		609'650.00		550'061.38
	<i>Nettoergebnis</i>	587'717.70		609'650.00		550'061.38	
99	Nicht aufgeteilte Posten		587'717.70		609'650.00		550'061.38
999	Abschluss		587'717.70		609'650.00		550'061.38
9998	Abschluss Zweckverband ER		587'717.70		609'650.00		550'061.38
4612.00	Entschädigungen von Gemeinden und Zweckverbänden		587'717.70		609'650.00		550'061.38
		1'286'112.90	1'286'112.90	1'439'650.00	1'439'650.00	1'426'628.10	1'426'628.10
Gesamtergebnis		1'286'112.90	1'286'112.90	1'439'650.00	1'439'650.00	1'426'628.10	1'426'628.10

Bilanz

Aktiven		01.01.2020	31.12.2020
1	Aktiven	522'007.34	447'786.45
10	Finanzvermögen	522'007.34	447'786.45
100	Flüssige Mittel und kurzfristige Geldanlagen	15'990.94	7'180.77
1001	Post	15'990.94	7'180.77
1001.00	PostFinance	15'990.94	7'180.77
101	Forderungen	503'111.40	440'605.68
1010	Forderungen aus Lieferungen und Leistungen gegenüber Dritten	503'111.40	440'605.68
1010.00	Forderungen Sammelkonto	503'111.40	440'605.68
104	Aktive Rechnungsabgrenzungen (RA)	2'905.00	0.00
1041	Aktive RA Sach- und übriger Betriebsaufwand	2'905.00	0.00
1041.00	Aktive RA Sach- und übriger Betriebsaufwand	2'905.00	0.00

Bilanz

Passiven		01.01.2020	31.12.2020
2	Passiven	-522'007.34	-447'786.45
20	Fremdkapital	-522'007.34	-447'786.45
200	Laufende Verbindlichkeiten	-499'087.22	-434'786.45
2000	Laufende Verbindlichkeiten aus Lieferungen und Leistungen von Dritten	-203'807.00	-154'786.45
2000.00	Kreditoren Sammelkonto	-203'807.00	-154'786.45
2001	Kontokorrente mit Dritten	-295'280.22	-280'000.00
2001.01	Kontokorrent mit Gemeinde Meilen	-295'280.22	-280'000.00
204	Passive Rechnungsabgrenzungen (RA)	-22'920.12	-13'000.00
2043	Passive RA Transfers der Erfolgsrechnung	0.00	-13'000.00
2043.00	Passive RA Transfers der Erfolgsrechnung	0.00	-13'000.00
2044	Passive RA Finanzaufwand/Finanzertrag	-22'920.12	0.00
2044.00	Passive RA Finanzaufwand/Finanzertrag	-22'920.12	0.00